



ASSOCIAZIONE ITALIANA VETERINARI PICCOLI ANIMALI

55°

CONGRESSO ANNUALE MULTISALA

COLLO-TORACE APPROCCIO MULTIDISCIPLINARE

6/7 maggio 2016 - Mole Vanvitelliana - Ancona

CON IL PATROCINIO DI



Comune di Ancona



UNICAM Università di Camerino Scuola di Bioscienze e Medicina Veterinaria

DIMIVET Università di Bologna Dipartimento Scienze Mediche Veterinarie



Università degli Studi di Parma



Università degli Studi di Pisa



Università di Teramo Facoltà di Medicina Veterinaria

Ordini dei Medici Veterinari delle Province di Ancona, Ascoli Piceno, Bologna, Ferrara, Macerata, Pesaro-Urbino, Reggio Emilia, Rimini, Teramo



Società Italiana delle Scienze Veterinarie



ENTE NAZIONALE DI PREVIDENZA E ASSISTENZA VETERINARI



associazione italiana veterinari patologia felina aivpafe



1st Day

FRIDAY - VENERDI

6

MAY - MAGGIO
2016

MAIN CONFERENCE RADIOLOGIA DIAGNOSTICA E INTERVENTISTICA

SALA AUDITORIUM

8.30-9.15

CERIMONIA DI APERTURA DEL CONGRESSO – MESSAGGIO DELLE AUTORITÀ

OPEN OF THE CONGRESS CEREMONY – MESSAGE
OF THE AUTHORITY

Chairman: Giacomo ROSSI

9.15-10.00

LOCALIZZAZIONE DELLA MALATTIA RESPIRATORIA E SCELTA DEI TEST DIAGNOSTICI

RESPIRATORY DISEASE LOCALIZATION AND
DIAGNOSIS

L. R. Johnson

10.00-10.45

RADIOLOGIA NEL PAZIENTE CON DISTRESS RESPIRATORIO: COME FARLA E INTERPRETARLA

X-RAY IN PATIENT WITH RESPIRATORY DISTRESS

E. Rozanski

10.45-11.15 Pausa caffè – Coffee break

11.15-12.00

ECOGRAFIA DIAGNOSTICA ED ECO FAST TORACICA (NON CARDIACA)

DIAGNOSTIC ULTRASOUND AND THORACIC FAST
(NON-CARDIAC)

M. Garatti

12.00-12.45

BRONCHITE CRONICA NEL CANE: DIAGNOSI E TRATTAMENTO

CHRONIC BRONCHITIS IN DOGS: DIAGNOSIS AND
TREATMENT

L. R. Johnson

12.45-13.00

RELAZIONE AZIENDALE SANYPET COMPANY LECTURE SANYPET

G. Guidetti - S. Canello

13.00-14.00 Pausa Pranzo – Lunch

Chairman: Vittorio PEPE

14.00-14.45

BRONCHITE E ASMA FELINA: DIAGNOSI E TRATTAMENTO

FELINE BRONCHITIS AND ASTHMA: DIAGNOSIS AND
TREATMENT

L. R. Johnson

14.45-15.30

DIAGNOSI E GESTIONE DEL COLLASSO TRACHEALE E DELLE VIE AEREE

DIAGNOSIS AND MANAGEMENT OF TRACHEAL AND
AIRWAYS COLLAPSE

E. Rozanski

15.30-16.00

Pausa caffè – Coffee break

16.00-16.45

IMAGING DELLO SPAZIO VISCERALE DEL COLLO IMAGING OF THE NECK

G. Bertolini

16.45 – 17.30

ECOGRAFIA DELLE TIROIDI E CORRELAZIONI CON I TEST ENDOCRINI

THYROID ULTRASOUND AND CORRELATION WITH
ENDOCRINE TESTS

G. Ledda

17.30-18.00

DISCUSSIONE E CHIUSURA DELLA SESSIONE DISCUSSION AND CLOSURE OF THE SESSION

18:15-19:15

LECTIO MAGISTRALIS

ESPERIENZE DI VITA E DI LAVORO DI UNA GRANDE SCIENZIATA IN AFRICA: LA MIA VITA CON I GHEPARDI : IN CORSA CONTRO L'ESTINZIONE!

Incontro con la famosa Zoologa - Dottoressa Laurie L. Marker, Ph.D
CHEETAH CONSERVATION FOUND - NAMIBIA

LIFE AND WORK EXPERIENCES OF A BIG
SCIENTIST IN AFRICA: MY LIFE WITH CHEETAHS :
RUNNING AGAINST EXTINCTION!

Meeting with the famous Zoologist - Dr. Laurie L. Marker, D.Phil. -
CHEETAH CONSERVATION FOUND - NAMIBIA

19.15-20.00

ASSEMBLEA DEI SOCI AIVPA E CONFRONTO SUL TEMA: NECESSITA' DI NUOVE FORME DI RAPPRESENTANZA IN AMBITO VETERINARIO.

SOCIETY GENERAL ASSEMBLY AND AIVPA
MEMBERS DISCUSSION ABOUT: NEED 'OF NEW
FORMS OF OFFICIAL REPRESENTANCE IN THE FIELD
OF VETERINARY MEDICINE

20.30 CENA SOCIALE – SOCIAL DINNER



MAIN CONFERENCE RADIOLOGIA DIAGNOSTICA E INTERVENTISTICA

SALA AUDITORIUM

Chairman: Giovanna BERTOLINI

09.30-10.15

POLMONITE BATTERICA: STRATEGIE DIAGNOSTICHE E TERAPEUTICHE
BACTERIAL PNEUMONIA: DIAGNOSTIC AND THERAPEUTIC STRATEGIES

L. R. Johnson

10.15-11.00

MALATTIE POLMONARI INTERSTIZIALI NEL CANE – DIAGNOSI E TRATTAMENTO
INTERSTITIAL LUNG DISEASES IN DOGS – DIAGNOSIS AND TREATMENT

E. Rozanski

11.00-11.30

Pausa caffè – Coffee break

11.30-12.15

TC POLMONARE – DISORDINI PARENCHIMALI E VASCOLARI
LUNG CT – PARENCHYMAL AND VASCULAR DISORDERS

G. Bertolini

12.15-13.00

IL TRAUMA TORACICO
THORACIC TRAUMA

E. Rozanski

13.00-13.15

RELAZIONE AZIENDALE GE HEALTHCARE
COMPANY LECTURE GE HEALTHCARE

William Vaccani

13.15 -14.30

Pausa Pranzo – Lunch

Chairman: Gianluca LEDDA

14.30-15.15

RM/TC NEL TRAUMA CERVICO-TORACICO
CT/MRI OF THE THORACIC-CERVICAL TRAUMA

M. Ricciardi

15.15-16.0

DIAGNOSI E GESTIONE DEL PAZIENTE CON VERSAMENTO PLEURICO
PLEURAL EFFUSIONS: DIAGNOSIS AND MANAGEMENT

E. Rozanski

16:00–16:30

Pausa caffè – Coffee break

16.30-17:15

LE PLEURE E IL MEDIASTINO
PLEURAL AND MEDIASTINAL CT

G. Bertolini

17.15-18.00

CARDIOTC – PRESENTE E FUTURO
CARDIO CT – TODAY AND TOMORROW

L. Angeloni

18.00-18.15

DISCUSSIONE E CHIUSURA DEL CONGRESSO
DISCUSSION AND CLOSURE OF THE CONGRESS



Novità in diagnostica e terapia cardiologica e interazioni con la cardiologia umana

News in cardiologic diagnosis and treatment and interactions with human cardiology

SALA SUPERIORE

8.30-9.15

CERIMONIA DI APERTURA DEL CONGRESSO E SALUTO DELLE AUTORITÀ – SALA AUDITORIUM
OPEN OF THE CONGRESS CEREMONY AND MESSAGE OF THE AUTHORITY – AUDITORIUM HALL

Chairman: Patrizia KNAFELZ

9.15-10.00

RX ED ECOCARDIO A CONFRONTO: QUANDO UTILIZZARLE ENTRAMBE?
COMPARISON OF CHEST X-RAY WITH CARDIAC ULTRASOUND: WHEN TO USE BOTH?

L. Venco

10.00-10.45

LA “FAST” ECOCARDIO: APPANNAGGIO DEL SOLO CARDIOLOGO O UTILE PER UNA TERAPIA D’URGENZA?
CARDIAC FAST: PREROGATIVE OF THE CARDIOLOGIST OR USEFUL IN INTENSIVE CARE?

G. Camali

10.45-11.15

Pausa caffè – Coffee break

11.15-12.15

CARDIOLOGIA INTERVENTISTICA: METODOLOGIE A CONFRONTO FRA MEDICINA UMANA E VETERINARIA (PARTE 1)
INTERVENTIONAL CARDIOLOGY: COMPARISON BETWEEN HUMAN AND VETERINARY MEDICINE (PART 1)

M. Ciuffreda

12.15-13.15

CARDIOLOGIA INTERVENTISTICA: METODOLOGIE A CONFRONTO FRA MEDICINA UMANA E VETERINARIA (PARTE 2)
INTERVENTIONAL CARDIOLOGY: COMPARISON BETWEEN HUMAN AND VETERINARY MEDICINE (PART 2)

F. Porciello P. Knafelz

13.15-14.15

Pausa Pranzo – Lunch

Chairman: Francesco Porciello

14:15-15.00

CARDIOPATIA IPERTENSIVA: SISTEMICA E POLMONARE
SYSTEMIC AND PULMONARY HYPERTENSIVE HEART DISEASE

F. Porciello P. Ferrari

15.00-15.45

MONITORAGGIO DEL PAZIENTE IN TERAPIA FARMACOLOGICA
PATIENT MONITORING DURING DRUG THERAPY

P. Knafelz

15.45-16.15

Pausa caffè – Coffee break

16.15-17.00

STATO DELL’ARTE SULL’HCM, REALTÀ UMANA E VETERINARIA (PARTE 1)
STATE-OF-THE-ART OF HCM, HUMAN AND VETERINARY REALITY (PART 1)

P. Ferrari

17.00-17.45

STATO DELL’ARTE SULL’HCM, REALTÀ UMANA E VETERINARIA (PARTE 2)
STATE-OF-THE-ART OF HCM, HUMAN AND VETERINARY REALITY (PART 2)

R. Coppini

17.45-18.15

DISCUSSIONE E CHIUSURA DELLA SESSIONE
DISCUSSION AND CLOSURE OF THE SESSION





Comunicazioni libere soci AIVPA

AIVPA - Free partners communications

SALETTA SOPPALCO

8.30-9.15

CERIMONIA DI APERTURA DEL CONGRESSO E SALUTO DELLE AUTORITÀ – SALA AUDITORIUM
OPEN OF THE CONGRESS CEREMONY AND MESSAGE OF THE AUTHORITY – AUDITORIUM HALL

Chairman: Noemi ROMAGNOLI

9.30-10.00

Elettrochemioterapia in regime adiuvante nel trattamento di un sarcoma dei tessuti molli di origine perineurale del gomito in un cane. Case report con follow up di 635 giorni.
 Campigli M., Pollaci E., Baldassarre V., Bertolini G., Furlanello T.

10.00-10.30

Utilizzo dell'omento in ambito extra-addominale, regione testa collo. Esperienze personali

Collivignarelli F.

10.30-11.00

La displasia dell'anca nel cane: prospettive medico-legali in tema di compravendita.

Cubeddu G.M., Passantino A.

11.00-11.30 - Pausa caffè – Coffee break

11.30-12.00

Alfaxalone, nuovo steroide ad azione anestetizzante ora disponibile anche in Italia.

Romagnoli N.

Norme per la presentazione Sessione Soci AIVPA

In questa sala verrà data l'opportunità a tutti i Soci AIVPA (30' cad.) di presentare un case report interessante, un'esperienza terapeutica, una nuova strategia diagnostica o per condividere le proprie esperienze con i colleghi presenti.

I lavori potranno essere presentati in forma di comunicazione orale o poster (con esposizione e discussione in sala).

L'iscrizione a questo spazio (gratuita, ma riservata ai soci AIVPA), si chiuderà il 12 aprile 2016.

Anche quest'anno sono stati indetti due premi MIGLIOR COMUNICAZIONE ORALE e MIGLIOR POSTER, che verranno valutati da una Giuria composta da 6/8 membri (che verranno contattati dal Presidente e dalla Segreteria e saranno invitati a partecipare al convegno con questo incarico).

La premiazione avverrà durante la Serata Sociale AIVPA di Venerdì sera cui tutti sono invitati ad aderire e partecipare.

L'Autore che presenterà il poster o la comunicazione orale dovrà essere regolarmente iscritto ad AIVPA.

Gli abstract dovranno essere inviati al Presidente del Comitato Scientifico al seguente indirizzo e-mail: giacomo.rossi@unicam.it, con le seguenti modalità:

- riportare in oggetto la dicitura "ABSTRACT MULTISALA AIVPA 2016";
- indicare nel testo della mail i dati anagrafici dell'Autore che presenterà il lavoro in sede congressuale ed un recapito cellulare
- indicare preferenza tra comunicazione orale o poster
- inviare l'abstract come ALLEGATO in formato Word;

12.00-12.30

Platelet-derived growth factor-A participates to hair follicle morphogenesis in dog.

Mercati F., Ceccarelli P., Pazzaglia I., Pirino C., Scocco P., Dall'Aglio C.

12.30-13.00

Errori professionali e responsabilità del Medico Veterinario

Cubeddu G.M., Panichi M.

13.30-14.30

Pausa Pranzo – Lunch

Chairman: Noemi ROMAGNOLI

14:30-15.00 -in via di definizione-

15.00-15.30 -in via di definizione-

15.30-16.00 -in via di definizione-

16:00-16:30

Pausa caffè – Coffee break

16.30-17.00 -in via di definizione-

17.00-17.30 -in via di definizione-

17.30-18.00 -in via di definizione-

18.00-18.15

DISCUSSIONE E CHIUSURA DELLA SESSIONE
DISCUSSION AND CLOSURE OF THE SESSION

Il termine ultimo per l'invio degli abstract è il 12 aprile 2016. A seguire verrà inviata una mail di conferma accettazione e verrà confermato se il lavoro dovrà essere presentato quale Poster o Comunicazione Orale. Gli autori dovranno portare in sede di congresso il proprio pc (se Mac portare anche adattatore) per la presentazione del lavoro e una copia del file su pen drive. Modalità elaborazione Poster:

- potranno essere redatti, a scelta, sia in lingua italiana che inglese;
- dovranno essere affissi a cura dell'Autore all'apertura dei lavori congressuali e rimossi il giorno successivo. In alternativa, è possibile demandare ad AIVPA l'impegno di stampa e affissione, il costo del servizio è di € 40,00, per aderire inviare il poster in formato Pdf o PPT entro il 22 aprile a pietro@grafostil.it, indicando come oggetto "STAMPA POSTER AIVPA 2016" e concordare le modalità per il pagamento della somma dovuta.
- dovranno essere inviati anche in formato Pdf o PowerPoint al fine di essere inseriti nella galleria digitale online;
- dovranno essere orientati in senso verticale e non superare le dimensioni di 110 cm di altezza e 80 cm di larghezza;
- dovranno riportare un indirizzo e-mail al quale l'Autore potrà essere contattato dalle persone interessate al lavoro.

La Segreteria Organizzativa non si riterrà responsabile degli eventuali poster non ritirati.



Oncologia del tratto toraco-cervicale: una zona ad alto rischio!

Oncology of the toraco-cervical tract: a high risk area!

SALA PISTOLETTO

8.30-9.15

CERIMONIA DI APERTURA DEL CONGRESSO E SALUTO DELLE AUTORITÀ – SALA AUDITORIUM
OPEN OF THE CONGRESS CEREMONY AND MESSAGE OF THE AUTHORITY – AUDITORIUM HALL

Chairman: Veronica MARCHETTI

9.15-10.00

TUMORI DELLA PARETE TORACICA: APPROCCIO CORRETTO PER UN OUTCOME DI SUCCESSO
TUMORS OF THE CHEST WALL: CORRECT APPROACH FOR A SUCCESSFUL OUTCOME

F. Valentini

10.00-10.45

TUMORI POLMONARI
LUNG TUMORS

R. Bussadori

10.45-11.15

Pausa caffè – Coffee break

11.15-12.00

LA TORACOSCOPIA IN ONCOLOGIA
THORACOSCOPY IN ONCOLOGY

A.M. Pievaroli

12.00-12.45

TUMORI PLEURICI E VERSAMENTI TORACICI MALIGNI: COME LI GESTIAMO?
PLEURAL TUMORS AND MALIGNANT THORACIC COLLECTION: HOW DO WE MANAGE THEM?

F. Valentini

12:45-13.30

TUMORI CARDIACI
CARDIAC TUMORS

R. Bussadori

13.30-14.30

Pausa Pranzo – Lunch

Chairman: Fabio VALENTINI

14.30-15.15

TUMORI DEL MEDIASTINO
MEDIASTINAL TUMORS

F. Valentini

15.15-16.00

LINFOADENOPATIE CERVICALI IN ONCOLOGIA: NON SOLO LINFOMA
CERVICAL LYMPHADENOPATHY IN ONCOLOGY: NOT ONLY LYMPHOMA

A. Pierini

16.00-16.15

Pausa caffè – Coffee break

16.15-17.00

APPROCCIO MULTIMODALE AI TUMORI DELLA TIROIDE
MULTIMODAL APPROACH TO THYROID TUMORS

V. Marchetti

17.00-17.30

IL REGISTRO TUMORI ANIMALI: AVETE UN'IDEA A CHE COSA SERVA?
THE VETERINARY CANCER REGISTRY: DO YOU HAVE AN IDEA WHAT IS IT FOR?

A. Tibaldi C. Maresca

17.30-17.45

DISCUSSIONE E CHIUSURA DELLA SESSIONE
DISCUSSION AND CLOSURE OF THE SESSION



SESSIONE DI OMEOPATIA E TERAPIE COMPLEMENTARI

Chairman: Natalia SANNA

17.45 – 18.15

NEURALTERAPIA VETERINARIA: PANACEA O BUONA TERAPIA? STUDIO PRELIMINARE
VETERINARY NEURAL THERAPY: PANACEA OR GOOD THERAPY? PRELIMINARY STUDY

D. Siculiana



Gestione dei più comuni problemi del tratto toraco-cervicale negli animali non convenzionali

Management of most common thoraco-cervical problems in non-conventional animals

SALA DIDATTICA

8.30-9.15

CERIMONIA DI APERTURA DEL CONGRESSO E SALUTO DELLE AUTORITÀ – SALA AUDITORIUM
OPEN OF THE CONGRESS CEREMONY AND MESSAGE OF THE AUTHORITY – AUDITORIUM HALL

Chairman: Renato CECCHERELLI

9.30-10.15

TRAUMATOLOGIA DEL TRATTO TORACO-CERVICALE NEGLI UCCELLI: UN CORRETTO APPROCCIO
TRAUMATOLOGY OF THORACO-CERVICAL TRACT IN BIRDS: A CORRECT APPROACH

R. Ceccherelli

10.15-11.00

TRAUMATOLOGIA DEL TRATTO TORACO-CERVICALE NELLE TARTARUGHE: UN CORRETTO APPROCCIO
TRAUMATOLOGY OF THORACO-CERVICAL TRACT IN TURTLES; A CORRECT APPROACH

G. Visigalli

11.00-11.30

Pausa caffè – Coffee break

11.30-12.15

ENDOCRINOLOGIA DEL TRATTO TORACO-CERVICALE NEL FURETTO: UN DISTRETTO VERAMENTE IMPORTANTE
ENDOCRINOLOGY OF THORACO-CERVICAL TRACT IN FERRETS: A VERY IMPORTANT AREA!

M. Salvadori

12.15-13.00

GESTIONE DELLE PATOLOGIE DELLA REGIONE TORACO-CERVICALE NEL CONIGLIO
MANAGEMENT OF THORACO-CERVICAL PATHOLOGIES IN RABBITS

G. Visigalli

13.00-14.00

Pausa Pranzo – Lunch

Chairman: Giacomo ROSSI

14.00-14.45

GESTIONE CLINICA E CHIRURGICA DELLE PATOLOGIE GASTROESOFAGEE E DI GOZZO NEGLI UCCELLI
CLINICAL AND SURGICAL MANAGEMENT OF AVIAN GASTROESOPHAGEAL AND CROP DISEASES

L. Crosta

14.45-15.30

GESTIONE CLINICA DEI PROBLEMI ENDOCRINOLOGICI DEGLI UCCELLI
CLINICAL MANAGEMENT OF AVIAN ENDOCRINOLOGICAL PROBLEMS IN BIRDS

L. Crosta

15.30-16.00

LA MIGLIOR TESI DELL'ANNO: LA PAROLA AD UNA GIOVANE COLLEGA!
THE BEST THESIS OF THE YEAR: A YOUNG COLLEAGUE SPEAKS!

E. Cecchi

16.00-16.30

Pausa caffè – Coffee break

16.30-17.15

I TEST DI LABORATORIO PIÙ SIGNIFICATIVI NELLE ENDOCRINOPATIE: A OGNUNO IL SUO! PANNELLI SPECIFICI PER CONIGLI, FURETTI, RETTILI E UCCELLI!
THE MOST IMPORTANT LABORATORY TESTS IN ENDOCRINOLOGY: TO EACH HIS OWN!! DIFFERENT PANELS FOR RABBIT, FERRET, REPTILE AND AVIAN!

E. Bert C. Soto Piñero

17.15-18.00

COME REALIZZARE UN PERFETTO CAMPIONAMENTO BIOLOGICO: UNA RAPIDA PANORAMICA DELLE DIVERSE SPECIE (DAL LEONE AL COLIBRÌ!)
HOW TO MAKE A PERFECT BIOLOGICAL SAMPLING: A QUICK EXCURSION THROUGH THE DIFFERENT SPECIES (FROM LION TO HUMMINGBIRD)!!!

E. Bert C. Soto Piñero

18.00-18.15

DISCUSSIONE E CHIUSURA DELLA SESSIONE
DISCUSSION AND CLOSURE OF THE SESSION



Patologie del rachide cervicale: sinergia tra neurologo e ortopedico. Approccio diagnostico, terapeutico e terapie di supporto nel cane e nel gatto

Cervical spine diseases: a synergy between neurologist and orthopedic. Diagnosis, therapy and supportive care in dog and cat

SALA BOXE

TRAUMA CERVICALE: EMERGENZA NEUROLOGICA E NON SOLO
CERVICAL TRAUMA: NEUROLOGICAL EMERGENCY AND MORE

Chairman: Angela PALUMBO PICCIONELLO

09.00-09.15

APERTURA DELLA SESSIONE E INTRODUZIONE DEL PRESIDENTE SITOV
OPENING OF THE SESSION AND MESSAGE OF THE SITOV PRESIDENT

09.15-10.00

ZOPPIE DELL'ARTO ANTERIORE NEL CANE: NEUROLOGICO O ORTOPEDICO?
FORELIMB LAMENESS IN DOGS: NEUROLOGICAL OR ORTHOPEDIC?

A. Palumbo Piccionello F. Marino

10.00-10.45

QUALI INDAGINI DIAGNOSTICHE POSSONO REALMENTE PORTARE A UNA CORRETTA DIAGNOSI?
WHAT DIAGNOSTIC TESTS CAN ACTUALLY LEAD TO A CORRECT DIAGNOSIS?

F. Gernone

10.45-11.15 Pausa caffè – Coffee break

11.15-12.15

FRATTURE E LUSSAZIONI DELLE VERTEBRE CERVICALI: DALLA DIAGNOSI ALLA TERAPIA
CERVICAL SPINE FRACTURES AND DISLOCATIONS: FROM DIAGNOSIS TO THERAPY

N. Gasparinetti

12.15-12.45

QUANDO LE COSE SI COMPLICANO: IL PLESSO BRACHIALE
WHEN THINGS GET COMPLICATED: THE BRACHIAL PLEXUS

N. Gasparinetti

12.45-13.30

LE ERNIE DISCALI CERVICALI: UN'UNICA TERAPIA?
HERNIATED CERVICAL DISC: A SINGLE THERAPY?

F. Marino

13.30-14.30 Pausa Pranzo – Lunch

QUANDO IL PROBLEMA NON E' IL TRAUMA...

Chairman: Valentina SISTI

14.30-15.00

SINDROME DI WOBBLER: FATTI E MISFATTI
WOBBLER SYNDROME: DEEDS AND MISDEEDS

N. Gasparinetti

15.00-15.30

ALTRE ANOMALIE CONGENITE DEL DISTRETTO CERVICALE E CERVICO-TORACICO
OTHER CONGENITAL ANOMALIES OF CERVICAL AND CERVICAL-THORACIC DISTRICT

F. Marino

15.30-16.00 Pausa caffè – Coffee break

Chairman: Giuliano PEDRANI

16.00-16.30

PATOLOGIE INFIAMMATORIE ED INFETTIVE: SEGNI CLINICI, DIAGNOSI E TRATTAMENTO
INFLAMMATORY AND INFECTIOUS DISORDERS: CLINICAL SIGNS, DIAGNOSIS AND TREATMENT

F. Gernone

16.30-17.00

GESTIONE FISIOTERAPICA DEL PAZIENTE AFFETTO DA PATOLOGIE TRAUMATICHE DEL TRATTO CERVICO-TORACICO

PHYSIOTHERAPY MANAGEMENT OF TRAUMATIC CERVICAL-THORACIC DISEASES

A. Martinoli

17.00-17.30

GESTIONE FISIOTERAPICA DEL PAZIENTE AFFETTO DA PATOLOGIE NON TRAUMATICHE DEL TRATTO CERVICO-TORACICO

PHYSIOTHERAPY MANAGEMENT OF NON TRAUMATIC CERVICAL-THORACIC DISEASES

V. Sisti

17.30-18.00

CASI CLINICI INTERATTIVI

INTERACTIVE CLINICAL CASES

N. Gasparinetti F. Marino F. Gernone

18.00-18.15

CHIUSURA DEL CONGRESSO
CLOSURE OF THE CONGRESS





Gestione delle patologie del primo tratto digerente: un aggiornamento

Management of the first GI tract: an update

SALA SUPERIORE

Chairman: Giacomo ROSSI

9.30-10.15

INDICAZIONI E CORRETTA ESECUZIONE DI UN'ESOFAGOSCOPIA NEL CANE E NEL GATTO
INDICATIONS AND PROPER EXECUTION OF ESOPHAGOSCOPY IN DOGS AND CATS

D. Cattaneo, A. Cocci

10.15-11.15

ESECUZIONE DI CAMPIONAMENTI BIOPTICI (ENDOSCOPISTA VS PATOLOGO)
EXECUTION OF BIOPSY (ENDOSCOPIST VS PATHOLOGIST)

A. Jergens, G. Rossi

11.15-11.45

Pausa caffè – Coffee break

11.45-12.30

CORPI ESTRANEI ESOFAGEI E GESTIONE DELLE STENOSI ESOFAGEE
ESOPHAGEAL FOREIGN BODIES AND MANAGEMENT OF ESOPHAGEAL STRICTURES

A. Jergens

12.30-13.15

CAMBIAMENTI DI POSIZIONE (ERNIA IATALE, ECC.)
CHANGES OF POSITION (HIATAL HERNIA, ETC.)

A. Campanile

13.15-13.30

VALUTAZIONI CLINICHE E IN VITRO SULL'EFFICACIA DI DIETE SPECIFICHE PER DIVERSE PATOLOGIE
CLINICAL AND IN VITRO EVALUATIONS OF SPECIFIC DIETS EFFECTIVENESS IN DIFFERENT PATHOLOGICAL CONDITIONS

S. Centenaro

13.30-14.30

Pausa Pranzo – Lunch

Chairman: Matteo CERQUETELLA

14.30-15.15

NEOPLASIE ESOFAGEE
ESOPHAGEAL TUMORS

G. Rossi

15.15-16.00

DISMOTILITÀ ESOFAGEE
ESOPHAGEAL DYSMOTILITY

A. Jergens

16.00-16.30

Pausa caffè – Coffee break

16.30-16.45

VALUTAZIONI CLINICHE SULL'EFFICACIA DI DIETE SPECIFICHE PER DIVERSE PATOLOGIE
CLINICAL EVALUATIONS OF SPECIFIC DIETS EFFECTIVENESS IN DIFFERENT PATHOLOGICAL CONDITIONS

S. Canello

16.45-17.30

CONSEGUENZE LOCALI E SISTEMICHE DELLA MALATTIA PARODONTALE
SYSTEMIC AND LOCAL CONSEQUENCES OF PERIODONTAL DISEASE

C. Vullo

17.30-18.15

LA GESTIONE ALIMENTARE DEL PAZIENTE CON DISTURBI ESOFAGEI
DIETARY MANAGEMENT OF PATIENTS WITH ESOPHAGEAL DISORDERS

M. Chandler

18.15-18.30

DISCUSSIONE E CHIUSURA DEL CONGRESSO
DISCUSSION AND CLOSURE OF THE CONGRESS

13.30-14.30

MASTER CLASS
AGGIORNAMENTI SUL RUOLO DEL MICROBIOMA NEL TRATTO DIGESTIVO
UPDATES ON THE ROLE OF THE MICROBIOME IN THE DIGESTIVE TRACT

J. Suchodolski, M. Cerquetella



La trasfusione di sangue nel cane: compatibilità, sicurezza e casi clinici

Blood transfusion in dogs: compatibility, safety, and clinical cases

SALA BOXE

Chairman: Daniela PROVERBIO

10.15-11.00

COMPATIBILITÀ: GRUPPI SANGUIGNI E CROSS-MATCH NEL CANE

COMPATIBILITY: BLOOD TYPING AND CROSS-MATCH IN DOGS

E. Spada

11.00-11.30

Pausa caffè – Coffee break

11.30-12.15

SICUREZZA: LA SCELTA DEL DONATORE, LA DONAZIONE E LA CONSERVAZIONE

SAFETY: CHOICE OF BLOOD DONOR, DONATION AND CONSERVATION

A. Miglio

12.15-13.00

TRASFUSIONE E CASI CLINICI IN MEDICINA TRASFUSIONALE CANINA

TRANSFUSION AND CLINICAL CASES IN CANINE TRANSFUSION MEDICINE

A. Gavazza, C. Agnoli

13.00-13.30

DISCUSSIONE E CHIUSURA DELLA SESSIONE
DISCUSSION AND CLOSURE OF THE SESSION

13.30-14.30

Pausa Pranzo – Lunch



associazione
italiana
veterinari
patologia
felina



Il gatto respira male: cosa sta succedendo?

The dyspnoic cat: what's going on?



SALA BOXE

Chairman: Natalia SANNA

14.30-15.15

ERNIA DIAFRAMMATICA: DIAGNOSI E TRATTAMENTO

DIAPHRAGMATIC HERNIA: DIAGNOSIS AND TREATMENT

P. Bogoni

15.15-16.00

APPROCCIO TERAPEUTICO AL GATTO CON VERSAMENTI TORACICI E PNEUMOTORACE

THERAPEUTIC APPROACH TO THE CAT WITH CHEST COLLECTION AND PNEUMOTHORAX

P. Bogoni

16.00-16.30

Pausa caffè – Coffee break

Chairman: Stefano MERLO

16.30-17.15

GESTIONE DELLA CONTUSIONE POLMONARE NEL GATTO

MANAGEMENT OF ACUTE LUNG INJURY IN TRAUMATIZED CAT

E. Rozanski

17.15-18.00

TEST DI FUNZIONALITÀ POLMONARE NEL GATTO: PRESENTE O FUTURO?

PULMONARY FUNCTION TESTING IN CATS: PRESENT OR FUTURE?

E. Rozanski

18.00-18.30

DISCUSSIONE E CHIUSURA DEL CONGRESSO
DISCUSSION AND CLOSURE OF THE CONGRESS



Dotto naso lacrimale... ciò che c'è e non si vede!

Nasolacrimal duct... what exists but you don't see!

SALA DIDATTICA

Chairman: Maria Paola CASSARANI

9.00-09.45

PRATICHE ANESTESIOLOGICHE IN OFTALMOLOGIA

ANAESTHESIA FOR OPHTHALMIC EXAMINATIONS

C. Vullo

09.50-10.50

DOTTO NASO LACRIMALE ASPETTI ANATOMICI E INDAGINI STRUMENTALI PARTE 2

NASOLACRIMAL DUCT ANATOMICAL ASPECTS AND INSTRUMENTAL INVESTIGATIONS - SECTION 2

A. Marchegiani

10.50-11.30 Pausa caffè – Coffee break

Chairman: Andrea MARCHEGIANI

11.30-12.15

ASPETTI QUALITATIVI E QUANTITATIVI DELLE LACRIME NELL'UOMO

QUALITATIVE AND QUANTITATIVE ASPECTS OF HUMAN TEARS

P. Neri

12.20-13.15

CONGIUNTIVITI ALLERGICHE... MALATTIE DIMENTICATE!

ALLERGIC CONJUNCTIVITIS... FORGOTTEN DISEASE!

M.P. Cassarani

13.15-13.30

DISCUSSIONE E CHIUSURA DELLA SESSIONE
DISCUSSION AND CLOSURE OF THE SESSION

13.30-14.30 Pausa Pranzo – Lunch



Pronto soccorso comportamentale *Behavioral emergency*

SALA DIDATTICA

Chairman: Raffaella BESTONSO

14.30-15.15

IL CUCCIOLO: PRIMI CONSIGLI

PUPPY FIRST ADVICES

E. Severi

15.15-16.00

IL CANE NON ACCETTA LA SOLITUDINE: COSA FARE?

DOGS THAT DON'T ACCEPT LONELINESS: WHAT TO DO?

M. Antoni

16.00-16.30 Pausa caffè – Coffee break

16.30-16.45

EFFETTI ANTIOSSIDANTI E MODULATORI A LIVELLO NEURONALE DI DIETE SPECIFICHE

ANTIOXIDANT AND NEURONAL MODULATORY EFFECTS OF SPECIFIC DIETS

A. Di Cerbo

16.45-17.30

METODI DI CONTENZIONE: DANNI E BENEFICI

RESTRAINT METHODS: DAMAGES AND BENEFITS

E. Severi

17.30-18.15

AGGRESSIVITÀ NEL CANE E NEL GATTO: COSA FARE IN ATTESA DELLA VISITA DEL VETERINARIO COMPORTAMENTALISTA

AGGRESSION IN DOGS AND CATS: WHAT TO DO WAITING FOR THE VISIT OF THE VETERINARY BEHAVIOURIST

M. Antoni

18.15-18.30

DISCUSSIONE E CHIUSURA DEL CONGRESSO
DISCUSSION AND CLOSURE OF THE CONGRESS



TECNIVET
Associazione Tecnici e Medici Veterinari



Sessione **TECNIVET**

SALA PISTOLETTO

9.00-9.30

**REGISTRAZIONE PARTECIPANTI E
PRESENTAZIONE TECNIVET**

*REGISTRATION OF PARTICIPANTS AND
PRESENTATION OF TECNIVET*

Chairman: Giulia VITALITI

9.30-10.45

**LE MALATTIE INFETTIVE DEL GATTO: UNA SFIDA
PER IL FUTURO DEL MEDICO E DEL TECNICO
VETERINARIO**

*FELINE INFECTIOUS DISEASES: A CHALLENGE
FOR THE FUTURE OF VETERINARY DOCTOR AND
TECHNICIAN*

F. Marsilio

10.45-11.00 Pausa caffè – Coffee break

11.00-12.15

**L'IMPORTANZA DEL BENDAGGIO
NELL'OSPEDALIZZAZIONE. PREVENIRE LE
INFEZIONI NELLA GESTIONE DI CATETERI E
SONDINI**

*THE IMPORTANCE OF BANDAGE DURING
HOSPITALIZATION. PREVENT INFECTIONS IN
CATHETERS AND FEEDING TUBES MANAGEMENT*

S. Boscolo

12.15-13.45

**IL TECNICO VETERINARIO E I PAZIENTI CERVICALI:
PROCEDURE CLINICHE E CHIRURGICHE**
*VETERINARY TECHNICIAN AND CERVICAL PATIENTS:
CLINICAL AND SURGICAL PROCEDURES*

A. Borgarello

13.45-14.00

DISCUSSIONE E CHIUSURA DELLA SESSIONE
DISCUSSION AND CLOSURE OF THE SESSION



**GRUPPO ITALIANO
PER LO STUDIO DELLA
PEDIATRIA VETERINARIA**

“Perché non nel cucciolo?”

Vantaggi, svantaggi e limiti di procedure mediche e diagnostiche ritenute di difficile esecuzione

Why not to do it in puppies?

SALA SUPERIORE

Chairman: Graziella RAVIRI

14.45-15.30

**NUTRIZIONE ASSISTITA E VALUTAZIONE DELLO
STATUS OSSIDATIVO NEL CUCCILO CRITICO:
QUANDO UN SONDINO NELLA REGIONE DEL
COLLO PUÒ FARE LA DIFFERENZA**

*ASSISTED NUTRITION AND OXIDATIVE STATUS
ASSESSMENT IN CRITICAL PUPPY: WHEN A
FEEDING TUBE IN THE NECK REGION CAN MAKE A
DIFFERENCE*

A. Candellone

15.30-16.15

**“CLUENDO: SEGUI GLI INDIZI PER ARRIVARE
ALLA DIAGNOSI!” QUIZ INTERATTIVO SU CASI
PEDIATRICI DI INTERESSE ENDOSCOPICO**
*“CLUENDO: FOLLOW THE CLUES TO GET TO THE
DIAGNOSIS!”*

*INTERACTIVE QUIZ OF PEDIATRIC CASES OF
ENDOSCOPIC INTEREST*

A. Candellone

16.15-16.45 Pausa caffè – Coffee break

16.45-18.00

**CENNI SULLE PATOLOGIE NEUROLOGICHE
CERVICO-TORACICHE DEL PAZIENTE
PEDIATRICO: DALLA VISITA FINO ALLA
DIAGNOSTICA AVANZATA**

*OUTLINE OF NEUROLOGICAL CERVICAL-THORACIC
DISORDERS OF PEDIATRIC PATIENT: FROM THE
VISIT TO THE ADVANCED DIAGNOSTICS*

F. Marino

18.00-18.15

DISCUSSIONE E CHIUSURA DELLA SESSIONE
DISCUSSION AND CLOSURE OF THE SESSION



ASSOCIAZIONE ITALIANA VETERINARI PICCOLI ANIMALI

55°

CONGRESSO
ANNUALE
MULTISALA

COLLO-TORACE

APPROCCIO MULTIDISCIPLINARE

6/7 maggio 2016 - Mole Vanvitelliana - Ancona

EVENTI CORRELATI AL CONGRESSO

Friday, 06 May 2016

h 18.15-19.15 AUDITORIUM

LECTIO MAGISTRALIS

ESPERIENZE DI VITA E DI LAVORO DI UNA GRANDE SCIENZIATA IN AFRICA: LA MIA VITA CON I GHEPARDI: IN CORSA CONTRO L'ESTINZIONE!

Incontro con la famosa Zoologa - Dottoressa Laurie L. Marker, Ph.D
CHEETAH CONSERVATION FOUND - NAMIBIA

LIFE AND WORK EXPERIENCES OF A BIG SCIENTIST IN AFRICA: MY LIFE WITH CHEETAHS: RUNNING AGAINST EXTINCTION!

Meeting with the famous Zoologist - Dr. Laurie L. Marker, D.Phil.
CHEETAH CONSERVATION FOUND - NAMIBIA

Riunione Soci AIVPA h: 19.15 – 20.00

Nel corso della riunione verranno trattati temi di massima importanza circa la riorganizzazione di alcuni settori e attività dell'Associazione, nonché la revisione del ruolo dei singoli soci all'interno di essa e riflessioni sullo statuto: si sollecita la massima partecipazione di tutti i soci data l'importanza dell'incontro e degli argomenti trattati.

Cena Sociale AIVPA h: 20.30 – 23.00

con premiazione "migliore Comunicazione e Miglior Poster"

Inoltre

A colazione con la scienza

Colazione e chiacchierata semiseria con il relatore! (iniziativa riservata ai giovani soci neolaureati e agli studenti).

Vorrei fare due domande in....."confessionale"!!

Iniziativa che prevede, in fasce orarie stabilite, un incontro diretto con i diversi relatori da parte di tutti coloro che vorranno porre qualche domanda o curiosità riguardo tematiche congressuali o inerenti al campo di ricerca, ma che non avrebbero mai chiesto in sala.

INFORMAZIONI GENERALI

SEDE

Mole Vanvitelliana (o Lazzaretto), Banchina Giovanni da Chio 28, Ancona

Coordinate satellitari: 43°36'30.6"N 13°30'40.03"E.



COME RAGGIUNGERE LA SEDE:



In treno

La Stazione ferroviaria di ANCONA (Piazza Rosselli, 1) dista circa 15 minuti a piedi (1 km) dalla Mole Vanvitelliana. Prendendo in direzione porto/centro (uscendo dalla stazione procedere a sinistra) si raggiunge la zona Archi (via Marconi). Al termine degli Archi, si incontrerà il complesso della Mole Vanvitelliana sulla propria sinistra, nell'area portuale.

Mezzi pubblici

Per arrivare alla Mole dalla stazione ferroviaria si può prendere il bus numero 1 oppure 1/4 in direzione centro (Piazza IV Novembre); il bus si prende dal secondo marciapiede appena usciti dall'ingresso principale della stazione, attraversando una sola corsia di bus.

La fermata più vicina alla Mole è l'ultima del quartiere Archi (sono 4 fermate dalla stazione, in caso di dubbio chiedere al conducente): da lì attraversando la strada si può raggiungere l'ingresso della Mole o sul pontile dal lato fiera, o proseguire sul marciapiede fino a Porta Pia, in corrispondenza della quale ci sono delle scalette da scendere per accedere direttamente all'ingresso principale della Mole, ben visibile sul lato mare.

I biglietti si possono acquistare al bar della stazione (bar tabacchi sul binario 1)

In auto

Autostrada A 14, Uscita Ancona Nord: prendere la SS 76 in direzione Ancona, uscire ad Ancona Nord e prendere la SS 16 (indicazioni Ancona centro/porto). Seguire le indicazioni per il Porto, Imbarco Crociere Cruise Terminal, Mole Vanvitelliana.

Autostrada A 14, Uscita Ancona Sud: prendere la SS 16 e di seguito l'Asse Nord/Sud direzione Porto. Seguire le indicazioni Imbarco Crociere Cruise Terminal, Mole Vanvitelliana.

L'ingresso è raggiungibile mantenendosi all'interno dell'area portuale.

Parcheggio Per chi viene in auto consigliamo di posteggiarla presso il parcheggio degli Archi (ticket per l'intera giornata 2 euro comprensivo di corsa A/R con il bus). Dal parcheggio la Mole si può raggiungere a piedi (direzione centro, 550 metri circa sulla sinistra) oppure prendendo l'autobus 1/4 e scendendo alla prima o seconda fermata.

Parcheggio Scambiatore Archi:

<http://www.anconaparcheggi.it/Parcheggi-Multipiano/parcheggio-scambiatore-degli-archi.html>

In aereo

L'Aeroporto "Raffello Sanzio" di Falconara (AN) dista circa mezz'ora d'auto.

Il collegamento tra l'Aeroporto e il centro di Ancona è garantito per ogni volo dal servizio AEROBUS RAFFAELLO, che raggiunge il centro città in 30 minuti. Il servizio ha le fermate di fronte alle uscite "arrivi" e "partenze" dell'aeroporto, alla stazione di Ancona e nelle Piazze Cavour e Kennedy. La tariffa è di 5 euro e i biglietti sono acquistabili direttamente sull'autobus.

<http://www.conerobus.it/servizi-tp1/aerobus-raffaello>

In nave

Il Porto di Ancona dista circa 10 minuti a piedi (1 km). Collegamenti autobus.

Traghetti da/per Grecia, Croazia, Montenegro, Albania, Turchia.

Prenotazione alberghiera: nelle vicinanze segnaliamo le seguenti strutture

Hotel Seeport (distante 400 mt), v. Rupi di v. XXIX Settembre, tel. 071 971 5101 www.seeporthotel.com

Hotel NH (distante 450 mt), v. Rupi di v. XXIX Settembre n°14, tel. 071 201171 www.nh-hotels.it/HotelAncona

Grand Hotel Palace (distante 1 km), lungomare Vanvitelli n°24, tel. 071 201813 www.grandhotelpalaceancona.com/it

Hotel Fortuna (distante 1,2 km), p.zza Rosselli n°15, tel. 071 42663 www.hotelfortuna.it

Albergo Cantiani (distante 1,2 km), v. Lotto n°22, tel. 071 85728 www.albergocantiani.com

Hotel City (distante 1,6 km), v. Matteotti n°112/114, tel. 071 2070949 www.hotelcityancona.it

Ego Hotel (distante 4,3 km), v. Flaminia n°220, tel. 071 218 1262 www.egohotelancona.it

Residence degli Aranci (distante 850 mt), v. degli Aranci n°1, Tel. 071 203699 residencedegliaranci.com

Residence Ancona (distante 950 mt), lungomare Vanvitelli n°6, tel. 071 2073590 www.residenceancona.it

Residence Vanvitelli (distante 1,1 km), vicolo della Serpe n°9, Tel. 071 206023 www.residencevanvitelli.it

B&B TreStelle (distante 700 mt), v. San Martino n°10, Tel. 345 4562337 www.bbtrestelle.it

B&B Arts and Music (distante 1,1 km), c.so Garibaldi n°110, Tel. 327 1747025 bbancona.com

Lingua Ufficiale

Italiano/Inglese (con servizio di traduzione in consecutiva e/o simultanea).

Modalità di Iscrizione

inviare la scheda di iscrizione (www.aivpa.it) unitamente alla copia del versamento.

a MV Congressi SpA (fax 0521-291314), entro il 15 aprile 2016. Dopo tale data le iscrizioni saranno accettate solo in sede di congresso (previa verifica disponibilità dei posti)

L'iscrizione dà diritto a

partecipare ai lavori congressuali (tranne Riunione Tecnivet), a ricevere il kit congressuale, il file degli atti del Congresso AIVPA (scaricabili dal sito AIVPA con password), l'attestato di partecipazione, il servizio di traduzione simultanea (ove previsto).

MODALITA' DI PARTECIPAZIONE

Il Congresso AIVPA e le Riunioni sono gratuite per i Soci in regola all'Associazione di Appartenenza, previo versamento della quota associativa annuale, come di seguito indicato:

Congresso AIVPA - RD&I

COLLO-TORACE: approccio multidisciplinare

Venerdì 6, sabato 7 maggio 2016

- **Socio AIVPA/Gruppi di Studio** **Gratuito**
(quota € 110,00 / € 60,00 neolaureato)
- **Studiante con Prom. Eventi AIVPA 2016** **Gratuito**

RIUNIONI PARALLELE – VENERDI' 6 MAGGIO 2016

CARDIEC

Novità cardiec in diagnostica e terapia e interazioni con cardiologia umana

- **Socio CARDIEC** **Gratuito**
(quota € 60,00 o € 40,00 neolaureato, gratuito neol. 2016)
- **Socio AIVPA + CARDIEC** **Gratuito**
(quota associativa € 135,00)

AIVPA Sessione Comunicazioni e Poster A TEMA LIBERO

- **Socio AIVPA/ Gruppi di Studio** **Gratuito**

ONC "Oncologia" Gruppo di Studio AIVPA

Oncologia del tratto toraco-cervicale: una zona ad alto rischio

- **Socio AIVPA/ Gruppo di Studio** **Gratuito**
(quota AIVPA € 110,00 / € 60,00 neolaureato)
- **Studiante con Prom. Eventi AIVPA 2016** **Gratuito**

ANC "Animali non Convenzionali" Gruppo di Studio AIVPA

Gestione dei più comuni problemi del tratto toraco-cervicale

- **Socio AIVPA/ Gruppo di Studio** **Gratuito**
(quota AIVPA € 110,00 / € 60,00 neolaureato)
- **Studiante con Prom. Eventi AIVPA 2016** **Gratuito**

SITOV e Gruppi di Studio AIVPA NN "Neurologia/Neurochirurgia", FT "Fisioterapia"

Patologie del rachide cervicale: sinergia tra neurologo e ortopedico

- **Socio AIVPA/Gruppi di Studio** **Gratuito**
(quota € 110,00 / € 60,00 neolaureato)
- **Socio AIVPA + SITOV** **Gratuito**
(quota € 135,00)
- **Socio SITOV** **Gratuito**
(quota € 78,00 / € 20,00 neolaureato)
- **Studiante con Prom. Eventi AIVPA 2016** **Gratuito**

RIUNIONI PARALLELE – SABATO 7 MAGGIO 2016

Gruppi di Studio AIVPA GE "Gastroenterologia"- ODT "Odontostomatologia"

Gestione delle patologie del primo tratto digerente: un aggiornamento

- **Socio AIVPA/Gruppi di Studio** **Gratuito**
(quota AIVPA € 110,00 / € 60,00 neolaureato)
- **Studiante con Prom. Eventi AIVPA 2016** **Gratuito**

AIMVET

La trasfusione di sangue nel cane: compatibilità, sicurezza e casi clinici

- **Socio AIMVET** **Gratuito**
(quota € 78,00 / € 37,00 neolaureato)
- **Socio AIVPA + AIMVET** **Gratuito**
(quota € 135,00)

AIVPAFE – ECG "Emergency care group" "Gruppo di Studio AIVPA

Il gatto respira male: cosa sta succedendo?

- **Socio AIVPA/Gruppo di Studio** **Gratuito**
(quota € 110,00 / € 60,00 neolaureato)
- **Socio AIVPA + AIVPAFE** **Gratuito**
(quota € 135,00)
- **Socio AIVPAFE** **Gratuito**
(quota € 78,00 / € 37,00 neolaureato)
- **Studiante con Prom. Eventi AIVPA 2016** **Gratuito**

OFT "Oftalmologia" Gruppo di Studio AIVPA

Dotto naso lacrimale...ciò che c'è e non si vede!

- **Socio AIVPA/ Gruppo di Studio** **Gratuito**
(quota AIVPA € 110,00 / € 60,00 neolaureato)
- **Studiante con Prom. Eventi AIVPA 2016** **Gratuito**

ABC "Animale, Benessere e Comportamento" Gruppo di Studio AIVPA

Pronto soccorso comportamentale

- **Socio AIVPA/Gruppo di Studio** **Gratuito**
(quota AIVPA € 110,00 / € 60,00 neolaureato)
- **Studiante con Prom. Eventi AIVPA 2016** **Gratuito**

GISPEV

Perché non nel cucciolo?" Vantaggi, svantaggi e limiti di procedure mediche e diagnostiche ritenute di difficile esecuzione

- **Socio GISPEV** **Gratuito**
(quota € 50,00 o € 40,00 neolaureato)
- **Socio AIVPA + GISPEV** **Gratuito**
(quota € 135,00)
- **Studiante con Prom. Eventi GISPEV 2016** **Gratuito**

Studenti con prom eventi AIVPA 2016

Partecipazione gratuita agli incontri AIVPA/Gruppi di Studio AIVPA
adesione € 30,00 (IVA inclusa) scaricare il modulo dal sito www.aivpa.it

Studenti con prom eventi GISPEV 2016

Partecipazione gratuita alla Riunione GISPEV
adesione € 20,00 (IVA inclusa) scaricare il modulo dal sito www.gispev.org

Master Class AIVPA - Riservata ai Medici Veterinari AGGIORNAMENTI SUL RUOLO DEL MICROBIOMA NEL TRATTO DIGESTIVO

Sabato 7 maggio 2016, ore 13.30-14.30

L'accesso alla Master Class sarà consentito i primi 50 partecipanti che avranno effettuato l'iscrizione il entro il 15 aprile 2016.

ISCRIZIONE (in regola 2016) € 40,98 + iva = € 50,00

Serata Conviale venerdì 6 maggio 2016.

Il costo e le modalità di adesione verranno comunicate direttamente in sede.

Per informazioni:



Via Marchesi 26 D 43126 Parma
tel. 0521-290191 fax 0521-291314
aivpa@mycongressi.it www.aivpa.it

Riunione Tecnicvet – per informazioni e iscrizioni contattare
info@tecnicveterinari.it



ASSOCIAZIONE ITALIANA VETERINARI PICCOLI ANIMALI

Congresso Multisala COLLO-TORACE

Ancona, 6-7 maggio 2016 – Mole Vanvitelliana

SCHEDA DI ISCRIZIONE

da compilare ed inviare a: MV Congressi SpA Via Marchesi 26 D 43126 Parma - fax 0521-291314 - aivpa@mvcongressi.it

Cognome		Nome	
Indirizzo			
CAP	Città	Prov.	
Nato a	()	il	
Cod. Fiscale	Partita Iva		
E-mail	Tel.		
Fax	Cell.		

Desidero iscrivermi a - In qualità di - (barrare i quadratini corrispondenti)

AUDITORIUM VENERDÌ 6 SABATO 7 MAGGIO 2016

- Congresso AIVPA – RD&I**
RADIOLOGIA DIAGNOSTICA E INTERVENTISTICA venerdì 6 – sabato 7 maggio 2016
- Socio AIVPA - gratuito
 Prom. Studenti AIVPA - gratuito

RIUNIONI PARALLELE VENERDÌ 6 MAGGIO 2016

- CARDIEC**
Novità CARDIEC in diagnostica e terapia e interazioni con cardiologia umana
- Socio AIVPA + CARDIEC gratuito
 Socio CARDIEC - gratuito
- ONC**
Oncologia del tratto toraco-cervicale: una zona ad alto rischio
- Socio AIVPA – gratuito
 Prom. Studenti AIVPA – gratuito
- ANC - Gestione dei più comuni problemi del tratto toraco-cervicale**
- Socio AIVPA – gratuito
 Prom. Studenti AIVPA - gratuito
- SITOV --FT – NN**
Patologie del rachide cervicale: sinergia tra neurologo e ortopedico
- Socio AIVPA – gratuito
 Socio AIVPA + SITOV – gratuito
 Socio SITOV - gratuito
 Prom. Studenti AIVPA - gratuito

RIUNIONI PARALLELE SABATO 7 MAGGIO 2016

- GE- ODT**
Gestione delle patologie del primo tratto digerente: un aggiornamento
- Socio AIVPA – gratuito
 Prom. Studenti AIVPA - gratuito

- Desidero iscrivermi a:
- AIMVET**
La trasfusione di sangue nel cane: compatibilità, sicurezza e casi clinici
- In qualità di
- Socio AIVPA – gratuito
 Socio AIVPA + AIMVET – gratuito
 Socio AIMVET - gratuito
 Prom. Studenti AIVPA - gratuito

- AIVPAFE – ECG**
Il gatto respira male: cosa sta succedendo?
- Socio AIVPA – gratuito
 Socio AIVPA + AIVPAFE – gratuito
 Socio AIVPAFE - gratuito
 Prom. Studenti AIVPA - gratuito

- OFT Dotto naso lacrimale... ciò che c'è e non si vede!**
- Socio AIVPA – gratuito
 Prom. Studenti AIVPA - gratuito

- ABC Pronto soccorso comportamentale**
- Socio AIVPA - Iscr. Gruppo ABC – gratuito
 Prom. Studenti AIVPA - gratuito

- GISPEV Perché non nel cucciolo?"**
Vantaggi, svantaggi e limiti di procedure mediche e diagnostiche ritenute di difficile esecuzione
- Socio AIVPA + GISPEV gratuito
 Socio GISPEV - gratuito
 Prom. Studenti GISPEV - gratuito

- Sabato 7 maggio Ore 13.30-14.30 **MASTER CLASS**
AGGIORNAMENTI SUL RUOLO DEL MICROBIOMA NEL TRATTO DIGESTIVO - Relatori: J. Suchodolski – M. Cerquetella - € 50,00

Invio l'importo di € _____ tramite:

- Assegno bancario / Vaglia postale intestato a MV Congressi SpA - Via Marchesi 26 D - 43126 Parma
 Bonifico bancario intestato a MV Congressi SpA CARISBO Ag. "Parco Ducale"
IBAN IT40 V 06385 12701 07401840369H Codice Swift/Bic IBSPIT2B

Specificare sulla causale nel vaglia / bonifico: Iscrizione Dr. _____ (nome e cognome) - cod. 1706

Si prega di effettuare separatamente il versamento/vaglia/assegno per l'iscrizione al congresso e la quota associativa AIVPA.

DATI PER LA FATTURAZIONE (da compilare solo se diversa dall'intestatario)

Regione Sociale
Indirizzo
CAP Città Prov
P.IVA Codice Fiscale
e-mail: (la fattura verrà spedita tramite email in formato pdf)

Informativa: ai sensi del D.lgs n. 196/03 si informa che i Suoi dati personali acquisiti tramite il presente coupon/modulo saranno trattati, con l'utilizzo anche di strumenti elettronici, unicamente per finalità connesse allo svolgimento del Convegno. Il conferimento dei dati è facoltativo ma necessario, la loro mancata indicazione comporta l'impossibilità di adempiere alle prestazioni richieste. I dati saranno trattati unicamente da personale incaricato (addetti di amministrazione e di segreteria), a istituti di bancari, a soggetti ai quali la comunicazione risulta necessaria per legge e al Ministero della Salute ai fini ECM. I Suoi dati potranno essere comunicati ad hotel, agenzie viaggio, compagnie aeree e marittime I suddetti dati potranno essere utilizzati anche per informarLa dei nostri futuri eventi se esprimerà il Suo consenso per tale finalità. Le ricordiamo infine che Le sono riconosciuti i diritti di cui all'art. 7 del D.lgs. 196/2003 in particolare, il diritto di accedere ai Suoi dati personali, di chiederne la rettifica, l'aggiornamento e la cancellazione, rivolgendo le richieste al responsabile per il riscontro all'interessato Dr. Franco Aiello. Il titolare è MV Congressi SpA con sede in Via Marchesi 26 D - 43126 Parma.

Consenso al trattamento dei dati personali SI NO Consenso all'invio tramite e-mail o fax di materiale informativo SI NO

Data _____ Firma _____


AUDITORIUM - AIVPA RD&I



LYNELLE JOHNSON, DVM, PhS, Dip ACVIM
Professor UC Davis Veterinary Medicine - California USA




ELISABETH A. ROZANSKI, DVM, PhD, Dip. ACVIM, AVECC
Associate Professor Tufts University - BOSTON USA



LUCA ANGELONI, DVM
Libero Professionista Clinica Veterinaria S. Marco Padova



GIOVANNA BERTOLINI, DVM, Ph.D
Doctor Europaeus, Libero Professionista, Clinica San Marco, Padova - Coordinatore del Gruppo di Studio AIVPA - RD&I (Radiologia Diagnostica e Interventistica)



Sergio CANELLO, DVM,
Fondatore e Responsabile Ricerca e Sviluppo SANYpet




MARCELLO GARATTI, DVM
Libero Professionista - Brescia



Gianandrea GUIDETTI, MD
Presidente SANYpet



Gianluca LEDDA, DVM
Libero Professionista Clinica Veterinaria S. Marco Padova



Mario RICCIARDI, DVM
Libero Professionista - Ospedale Veterinario Pingry - Bari




William VACCANI
Modality Manager TAC & Molecular Imaging GE Healthcare


SALA SUPERIORE - CARDIEC



Giovanni CAMALI, DVM
Libero Professionista - Ambulatorio Veterinario - Venezia



MATTEO CIUFFREDA, MD
Medico Chirurgo Spec. in Cardiologia - Incarico di Alta Specialità Aziendale per l'attività di Cardiologia Interventistica ed Emodinamica Pediatrica e delle Cardiopatie Congenite Cardiochirurgia Adulti e Pediatrica - Ospedale Papa Giovanni XXIII - Bergamo



PAOLO LUIGI FERRARI, DVM, PhD
Libero Professionista Clinica Veterinaria Orobica Azzano San Paolo (BG)




RAFFAELE COPPINI, MD, PhD
Medico Chirurgo Spec. in Cardiologia
Attività di Cardiologia clinica presso il Centro di Riferimento Regionale per le Cardiomiopatie dell'AOU Careggi, Firenze



PATRIZIA KNAFELZ, DVM, PhD
Ospedale Veterinario Gregorio VII, Roma
Presidente CARDIEC



FRANCESCO PORCIELLO, DVM, Prof.
Professore ordinario - Direttore Sanitario Ospedale Veterinario, Dipartimento di Medicina Veterinaria, Università di Perugia




LUIGI VENCO, DVM, SCPA, EVPC
Libero Professionista - Pavia

SALA PISTOLETTO - ONC



ROBERTO BUSSADORI, DVM, International Phd, M.Sc
Libero Professionista - Milano



VERONICA MARCHETTI, DVM, PhD, SPCAA
Ricercatore Ospedale Didattico Veterinario "Mario Modenato"
Dipartimento di Scienze Veterinarie, Università di Pisa



CARMEN MARESCA, DMV
Responsabile Servizio di Accettazione ed Osservatorio Epidemiologico Veterinario - Istituto Zooprofilattico Sperimentale dell'Umbria e delle Marche - Sede di Perugia




ALESSIO PIERINI, DVM, Phd
Dottorando Dipartimento Scienze Veterinarie - Ospedale Didattico Veterinario
Università di Pisa



ANDREA MARIA PIEVAROLI, DVM
Libero Professionista - Clinica Veterinaria Pievaroli - Roma



ALBERTO TIBALDI, DVM
Dirigente della posizione di Funzione Veterinaria e Sicurezza Alimentare
Regione Marche - Agenzia Regionale Sanitaria - Ancona



FABIO VALENTINI DVM, MS, MRCVS
Direttore sanitario del servizio di oncologia veterinaria ONCOVET



DUILIO SICULIANA, DVM
Libero Professionista - Ambulatorio Veterinario - Cervia RA

SALA PISTOLETTO - OTC

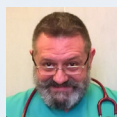
SALA BOXE - SITOV - FT - NN



NICOLA GASPARINETTI, DVM
Libero Professionista - Ambulatorio Diagnostica Piccoli Animali - Zugliano (VI)



FLORIANA GERNONE, DVM, PhD, Dipl. ECVN
Libero Professionista Ospedale Veterinario Pingry - Bari



ANDREA MARTINOLI, DVM
Poliambulatorio Veterinario Magenta - Magenta (MI)



FRANCESCO MARINO, DVM
Resp. Unità Neurologica - Ospedale ANUBI, Moncalieri TO



ANGELA PALUMBO PICCIONELLO, DVM, PhD
Ricercatore Clinica Chirurgia Veterinaria
Scuola di Bioscienze e Medicina Veterinaria, Università degli Studi di Camerino - Matelica (MC) - Presidente SITOV




VALENTINA SISTI, DVM
Libero Professionista, Resp. Fisioterapia ODVUD
Università di Camerino - Matelica (MC)


SALA DIDATTICA - ANC



ELENA BERT, DVM, PhD
Libero professionista presso Clinica Veterinaria Roma Sud




RENATO CECCHERELLI, DVM, PhD
Direttore Sanitario del Centro di Recupero Uccelli Marini e Acquatici (CRUMA), LIPU, Livorno



ELISA CECCHI, DVM
Neolaureata - Vetì (AN)




LORENZO CROSTA, DVM, PhD, GP Cert (ExAP)
Accreditato FNOVI in medicina e chirurgia aviare e degli animali da zoo.
Missaglia -Lecco



MARCO SALVADORI, DVM
Libero Professionista - Direttore Sanitario Centro Veterinario Exotic Vet
Gello San Giuliano Terme (PI)



CARLOS JESUS SOTO PIÑEIRO, DVM
Consulente per l'organizzazione del reparto Animali non convenzionali della Clinica Veterinaria Roma Sud



GIUSEPPE VISIGALLI, DVM
Oftalmologia comparata - Medicina e chirurgia degli animali esotici, selvatici e da zoo
Titolare e direttore sanitario Clinica Veterinaria Liana Blu - Varedo (MB)


SALA SUPERIORE - ODT - GE




MARGE CHANDLER, DVM, PhD, MS, DACVN, DACVIM, DECVIM-CA, MRCVS
University of Edinburgh Scotland (UK)



ALBERT JERGENS, DVM, MS, PhD, DACVIM
Iowa University (USA)




JAN S. SUCHODOLSKI, DVM, PhD, AGAF, DACVM
Texas University TAMU (USA)




ANDREA CAMPANILE, DMV
Libero Professionista, free-lance, Benevento




Sergio CANELLO, DVM,
Fondatore e Responsabile Ricerca e Sviluppo SANYpet



DEBORAH CATTANEO, DVM
Libero Professionista Clinica Veterinaria Malpensa, Samarate VA




Sara CENTENARO, DVM
Ufficio Tecnico SANYpet




MATTEO CERQUETELLA, DVM
Ricercatore Clinica Medica Veterinaria
Scuola di Bioscienze e Medicina Veterinaria, Università degli Studi di Camerino - Matelica (MC) - Coordinatore del Gruppo di Studio AIVPA - GE (Gastroenterologia)



ANDREA COCCI, DVM, PhD
Libero Professionista
Clinica Veterinaria Cà Bianca Milano.




GIACOMO ROSSI, Prof., DVM, MS, PhD, DECVIM
Professore Straordinario, Sezione di Patologia Animale
Scuola di Bioscienze e Medicina Veterinaria, Università degli Studi di Camerino - Matelica (MC) - Presidente AIVPA



CECILIA VULLO, DVM, PhD
School of Pharmacy - Università di Camerino
Coordinatrice del Gruppo di Studio AIVPA - ODT (Odontostomatologia)

SALA BOXE - AIMVET



CHIARA AGNOLI, DVM, PhD
Ospedale Didattico Veterinario
Dipartimento Scienze Mediche Veterinarie – Università di Bologna



ALESSANDRA GAVAZZA, DVM, PhD, ECVCP
Spec. in Malattie dei Piccoli Animali
Dipartimento di Scienze Veterinarie - Università di Pisa




ARIANNA MIGLIO, DVM
Dottore di Ricerca Specialista in Sanità Animale
Reparto di Clinica Medica e Centro Emotrasfusionale EMOVET-UNIPG
Dipartimento di Medicina Veterinaria - Università di Perugia



EVA SPADA, DVM, PhD
Ricercatore in Scienze Cliniche Veterinarie, Reparto Medicina Emotrasfusionale Veterinaria
Dipartimento di Medicina Veterinaria (DiMeVet) - Università degli Studi di Milano

SALA BOXE - AIVPAFE-ECG



ELISABETH A. ROZANSKI, DVM, PhD, Dip. ACVIM, AVECC
Associate Professor Tufts University - BOSTON USA




PAOLO BOGONI, DVM
Libero Professionista
Ambulatorio Veterinario Bogoni – Ghedi (BS)

SALA DIDATTICA - OFT



MARIA PAOLA CASSARANI, DVM
Ancona
CES Oftalmologia Veterinaria - ENVT Toulouse - Francia



ANDREA MARCHEGIANI, DVM, PhD student
Scuola di Bioscienze e Medicina Veterinaria, Università degli Studi di Camerino - Matelica (MC)




PIERGIORGIO NERI, Prof.
Professore Aggregato di Oftalmologia
Università Politecnica delle Marche - Ancona



CECILIA VULLO, DVM, PhD
School of Pharmacy – Università di Camerino
Coordinatrice del Gruppo di Studio AIVPA – ODT (Odontostomatologia)

SALA DIDATTICA - ABC



MONICA ANTONI, DVM
Comportamentalista Dipl. ENVF, Libero professionista
Forte dei Marmi LU




Alessandro DI CERBO, MD, Ph.D
Nanoscience and Nanotechnology - Master Medical Statistics,
Specializing Student Clinical Biochemistry University "G.d'Annunzio", Chieti




ELENA SEVERI, DVM
Comportamentalista Dipl. ENVF, Libero professionista,
Ambulatorio Veterinario Forlimpopoli

SALA PISTOLETTO - TECNIVET



ANDREA BORGARELLO, Tecnico Veterinario
Responsabile chirurgia e responsabile diagnostica per immagini
NVA - Centro di referenza neurologica - Milano



SILVIA BOSCOLO, Tecnico Veterinario
Hendon practice 24/7, Londra Rvn responsabile unità diagnostica per immagini e di riabilitazione fisica
Studente in Fisioterapia animale presso il "College of animal physiotherapy" - Cambridge UK



FULVIO MARSILIO, Prof., DVM, PhD
Docente Universitario Malattie Infettive, Profilassi e Polizia Veterinaria - Direttore Scuola Spec. in Sanità Animale, Allevamento e produzioni Zootecniche
Facoltà di Medicina Veterinaria - Teramo

SALA SUPERIORE - GISPEV



ALESSIA CANDELLONE, DVM, EMSAVM, PhD stud.
Settore Nutrizione ed Alimentazione Animale
Dipartimento di Scienze Veterinarie –Università di Torino



FRANCESCO MARINO, DVM
Resp. Unità Neurologica - Ospedale ANUBI, Moncalieri TO

LECTIO MAGISTRALIS



Dottoressa Laurie L. Marker, Ph.D - CHEETAH CONSERVATION FOUND - NAMIBIA
La Dottoressa Marker è stata menzionata nel 2000 dalla rivista TIME tra gli EROI DEL PIANETA ed ha ricevuto il prestigioso Zoological Society of San Diego's Lifetime Achievement Award nel 2008. Più recentemente, nel 2010 ha ricevuto il Tyler Prize for Environmental Achievement ed è risultata finalista per il BBC World Challenge.
Dr. Marker has been recognized as one of Time Magazine's Heroes for the Planet in 2000 and received the Zoological Society of San Diego's Lifetime Achievement Award in 2008. More recently, she was awarded the 2010 Tyler Prize for Environmental Achievement and was a finalist for the BBC World Challenge



ASSOCIAZIONE ITALIANA VETERINARI PICCOLI ANIMALI

55°

COLLO-TORACE

APPROCCIO MULTIDISCIPLINARE

CONGRESSO
ANNUALE
MULTISALA

6/7 maggio 2016 - Mole Vanvitelliana - Ancona



MAIN CONFERENCE

Radiologia diagnostica e interventistica

Relatori: L.R. Johnson, E. Rozanski, L. Angeloni, G. Bertolini, G. Ledda, M. Garatti, M. Ricciardi

Venerdì 6 maggio

CARDIOLOGIA E ECOGRAFIA

Novità in diagnostica e terapia cardiologica e interazioni con la cardiologia umana

G. Camali, M. Ciuffreda, R. Coppini, P. Ferrari, P. Knafelz, F. Porciello, L. Venco

ONCOLOGIA

Oncologia del tratto toraco-cervicale: una zona ad alto rischio!

R. Bussadori, V. Marchetti, M. Maresca, A. Pierini, A. M. Pievaroli, A. Tibaldi, F. Valentini

ANIMALI NON CONVENZIONALI

Gestione dei più comuni problemi del tratto toraco-cervicale negli animali non convenzionali

E. Bert, R. Ceccherelli, E. Cecchi, L. Crosta, C. Soto Piñero, M. Salvadori, G. Visigalli

OMEOPATIA E TERAPIE COMPLEMENTARI

Neuralterapia veterinaria: panacea o buona terapia?

D. Siciliana

ORTOPEDIA, FISIOTERAPIA, NEUROLOGIA E NEUROCHIRURGIA

Patologie del rachide cervicale: sinergia tra neurologo e ortopedico. Approccio diagnostico, terapeutico e terapie di supporto nel cane e nel gatto

N. Gasparinetti, F. Gernone, F. Marino, A. Martinoli, A. Palumbo Piccionello, V. Sisti

LECTIO MAGISTRALIS

Esperienze di vita e di lavoro di una grande scienziata in africa: la mia vita con i ghepardi: in corsa contro l'estinzione! Dottoressa Laurie L. Marker, Ph.D Cheetah Conservation Found - NAMIBIA

SPAZIO PER I SOCI

Comunicazioni libere/Poster presentati dai Soci AIVPA (con premiazione)

Sabato 7 maggio

GASTROENTEROLOGIA E ODONTOSTOMATOLOGIA

Gestione delle patologie del primo tratto digerente: un aggiornamento

M. Chandler, A. Jergens, J. Suchodolski, A. Campanile, D. Cattaneo, A. Cerquetella, A. Cocci, G. Rossi, C. Vullo

MEDICINA TRASFUSIONALE

La trasfusione di sangue nel cane: compatibilità, sicurezza e casi clinici

C. Agnoli, A. Gavazza, A. Miglio, E. Spada

PATOLOGIA FELINA E MEDICINA D'URGENZA

Il gatto respira male: cosa sta succedendo?

E. Rozanski, P. Bogoni

OFTALMOLOGIA

Dotto naso lacrimale... ciò che c'è e non si vede!

M.P. Cassarani, A. Marchegiani, P. Neri, C. Vullo

BENESSERE E COMPORTAMENTO

Pronto soccorso comportamentale

M. Antoni, E. Severi

PEDIATRIA

Perché non nel cucciolo? Vantaggi, svantaggi e limiti di procedure mediche e diagnostiche ritenute di difficile esecuzione

A. Candellone, F. Marino

INFERMIERISTICA VETERINARIA

Sessione Tecnetvet

A. Borgarello, S. Boscolo, F. Marsilio

